

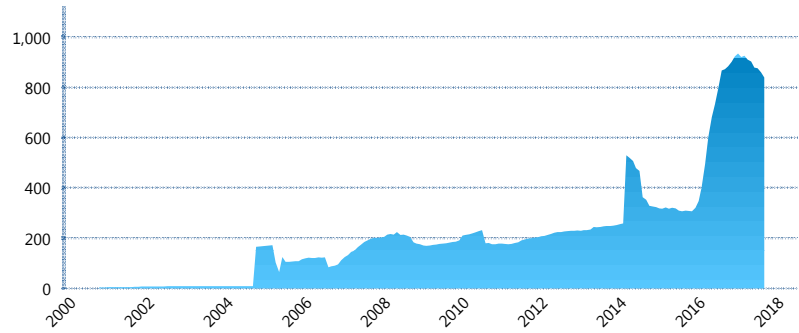
### I. INFORMACIÓN FINANCIERA

#### I) Detalles del Fondo

Detalles del Fondo	
Razón Social	Fondo Profuturo CP, S.A de C.V, Siefore
Inicio de Operaciones	03/11/2000
Tipo de Fondo	Aportación voluntaria
Clave Bolsa	PROF-CP
Activos Administrados *	839
ISIN	MX54PR3W0027
Comisión Anual	1.25%
Administrador	Profuturo Afore, S.A. de C.V.
Director General	Lic. Arturo García Rodríguez
Presidente del Consejo	Alberto Baillères González

#### Activos Administrados \*

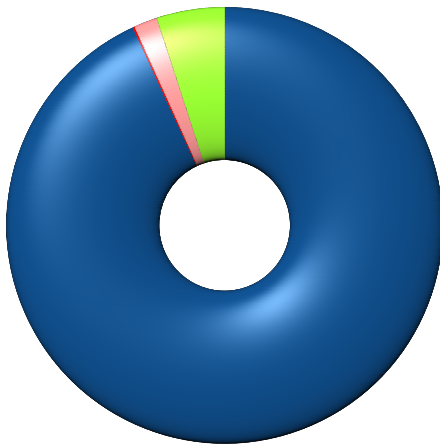
\$839



\*Cifras en millones de pesos

Contiene el efecto de fusiones, cortes transversales y transferencias por edad. Para mayor información consultar: <http://www.consar.gob.mx/gobmx/Aplicativo/Factsheets/EC/ECSAR.pdf>

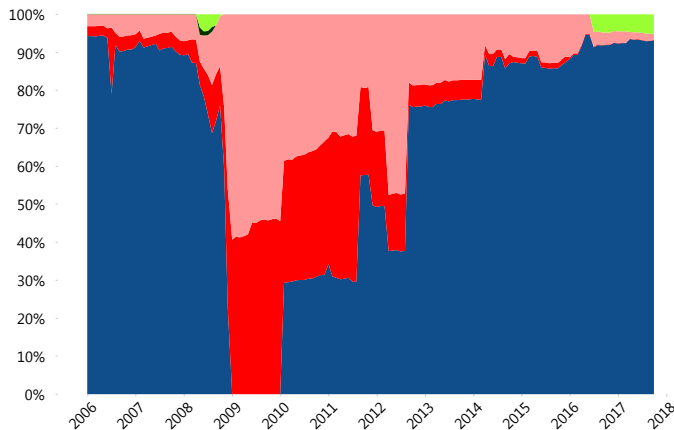
#### II) Inversiones



Deuda Gubernamental	93.09%
Deuda Internacional	0.15%
Deuda Nacional	1.72%
Renta Variable Nacional	5.04%

Tipo de Instrumento		Profuturo (SIAV)	Sistema Adicional...
Renta Variable Nacional	Renta Variable Nacional	5.04%	4.23%
	<b>Total</b>	<b>5.04%</b>	<b>4.23%</b>
Renta Variable Internacional	Renta Variable Internacional	0.00%	13.93%
	<b>Total</b>	<b>0.00%</b>	<b>13.93%</b>
Mercancías	Mercancías	0.00%	0.48%
	<b>Total</b>	<b>0.00%</b>	<b>0.48%</b>
FIBRAS	FIBRAS	0.00%	1.30%
	<b>Total</b>	<b>0.00%</b>	<b>1.30%</b>
Estructurado	Estructurados	0.00%	0.05%
	<b>Total</b>	<b>0.00%</b>	<b>0.05%</b>
Deuda Nacional	Alimentos	0.10%	0.23%
	Automotriz	0.00%	0.09%
	Banca de Desarrollo	1.29%	1.59%
	Bancario	0.31%	1.16%
	Bebidas	0.00%	0.16%
	Cemento	0.00%	0.01%
	Centros Comerciales	0.00%	0.00%
	Consumo	0.00%	0.17%
	Empresas Productivas del Estado	0.01%	2.73%
	Estados	0.00%	1.58%
	Europesos	0.00%	0.89%
	Grupos Industriales	0.00%	0.05%
	Infraestructura	0.00%	1.60%
	Otros	0.00%	0.45%
	Papel	0.00%	0.01%
	Serv. Financieros	0.00%	0.11%
	Telecom	0.00%	0.28%
	Transporte	0.00%	0.01%
	Vivienda	0.02%	1.60%
	<b>Total</b>	<b>1.72%</b>	<b>12.72%</b>
Deuda Internacional	Deuda Internacional	0.15%	0.01%
	<b>Total</b>	<b>0.15%</b>	<b>0.01%</b>
Deuda Gubernamental	BONDES	2.40%	15.05%
	BONOS	0.00%	15.41%
	BPA182	12.08%	0.37%
	BPAS	0.00%	0.20%
	BPAT	0.00%	2.97%
	CBIC	0.00%	0.11%
	CETES	5.17%	10.11%
	REPORTO	0.00%	3.72%
	UDIBONO	73.44%	19.22%
	UMS	0.00%	0.12%
<b>Total</b>	<b>93.09%</b>	<b>67.27%</b>	
<b>Total</b>	<b>100.00%</b>	<b>100.00%</b>	

#### Evolución de Inversiones



Deuda Gubernamental	Renta Variable Nacional
Deuda Internacional	
Deuda Nacional	
Renta Variable Internacional	

\*\*Considera las inversiones de todo el grupo de SIEFORES Adicionales  
Cifras al cierre de septiembre de 2017

### III) Desempeño

#### Rendimiento Bolsa

Tipo	Profuturo (SIAV)	Sistema Adicionales
1 año	5.14%	5.82%
2 años	4.02%	6.24%
3 años	3.68%	4.97%
5 años	3.62%	4.85%

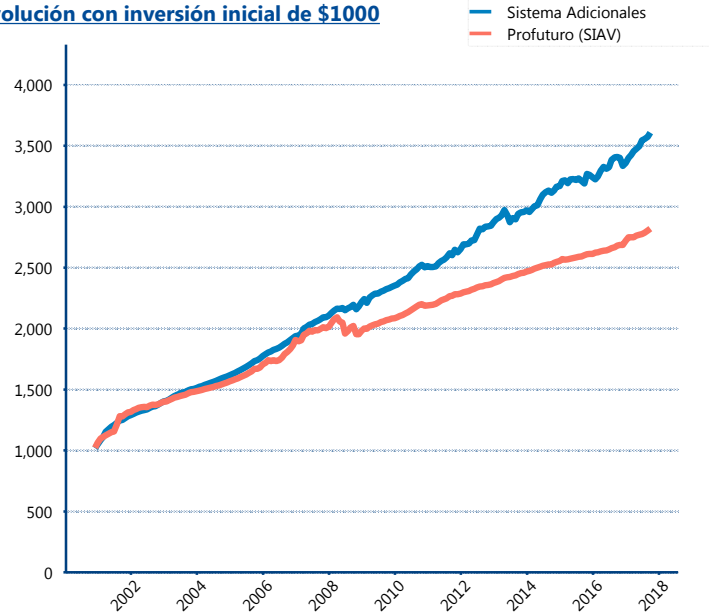
#### Indicador de Rendimiento Neto

N/A

N/A

N/A

#### Evolución con inversión inicial de \$1000



Construido con el precio de la Siefore registrado en la Bolsa Mexicana de Valores

### IV) Medidas de sensibilidad y riesgos

#### Evolución del Plazo Promedio Ponderado

